



开始使用 PatBase

登录

A screenshot of the PatBase login interface. At the top, it says "PatBase 登录" in blue. Below that, it prompts the user to "请输入您电子邮箱开始登录" (Please enter your email to start login). There is a label "电子邮箱" (Email) above a text input field containing "support@minesoft.com". To the right of the input field is a blue button with the white text "下一步" (Next). At the bottom of the form, there is a note: "企业访问 (单点登录), 请在上方的框中输入您的电子邮箱。" (Enterprise access (Single Sign-On), please enter your email in the box above).

1. 前往 PatBase 安全登录页面 <https://www.patbase.com>
2. 输入您的用户 ID (通常是您的邮箱)
3. 输入您的密码
4. 输入子账户 (可选)
如果您想将检索放入命名账户, 请使用子账户选项。
进一步关于子账户的信息, 请参考 PatBase 手册的子账户部分。
5. 如果您希望 PatBase 记住您的登录详情, 请选择 *记住我的登录信息*
6. 如果您想继续之前的会话, 请选择 *继续上次会话*

请注意, 如果您的同事正在使用相同的用户 ID, 可能会导致数据丢失。我们建议您不要共享用户 ID。如果您需要更多用户 ID, 请联系我们。

请注意, 与所有安全站点一样, 请避免使用浏览器的前进和后退按钮。我们建议您定期清空网络临时文件, 并在极少数情况下清除它, 以注销并关闭浏览器。

第一页 / 主菜单

在您第一次登录 PatBase 时，您会看到下方界面：



一般信息

PatBase 数据覆盖信息、PatBase 新闻、PatBase 命令语言、PatBase 手册、技术支持的联络信息和视频教程的链接。

[PatBase 数据覆盖](#) – 提供 PatBase 数据覆盖范围的详情，包括过去几周的数据，以及主要国家/地区的详细统计的链接。问号会高亮出需要注意的点。

[PatBase 用户新闻](#) – 提供 PatBase 最新更新和功能的信息。

[快速指南](#) – 提供 PatBase 命令和功能的快速参考，包括示例。

[帮助](#) – 帮助文件左侧显示了按主题分组的功能，这样您可以方便地找到您想寻找的内容。

[PatBase 手册](#) – PDF 格式的综合手册，这样您可以保存到电脑用于将来参考。

[联系技术支持](#) – 点击联系 PatBase 技术支持。

[注册网络课程](#) – 点击注册网络课程。

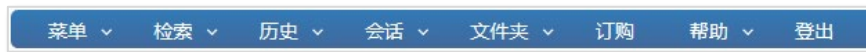
[注册在线培训](#) – 申请在线培训，可以选择您方便的时间。

[视频教程](#) – 观看我们的短视频教程，将有助于您使用 PatBase。

浮动工具栏

浮动工具栏在几乎所有的 PatBase 页面中可见。可以通过访问设置 – 显示 & 检索选项来禁用它。请参考本文档中关于 PatBase [设置](#)的部分。

导航主工具栏



菜单

点击返回主菜单、修改显示选项或创建提醒。

检索

将鼠标悬停于该选项上找到所有检索选项（除了命令行）和检索辅助工具。



命令行检索字段在界面底部:



历史

点击查看您的检索并保存它们。

会话

点击查看、导出或清空您的会话日志（登录后您的存档）。

文件夹

点击创建新文件夹或查看现有文件夹。

订购

点击订购 PDF。

帮助

点击查看并检索帮助文件。

登出

点击登出 PatBase。

在主菜单页面时，标签栏也会出现在主工具栏下方：



许多这些选项在其他地方也重复出现，但从这些选项卡以及检索（查看所有检索选项、检索工具、检索历史、会话和文件夹）、订购（订购 PDF）和提醒（创建和管理您设置的提醒）中，您话可以查看/编辑所有设置选项并查看/编辑所有账户选项。询问 PatBase 订购以外的 Minesoft 和 RWS 服务。

设置

PatBase 提供多种显示和检索选项，可以在主菜单页面的设置下方找到。



在显示 & 检索选项中，您可以修改设置从而满足您的要求：

更多关于 PatBase 设置的信息，请参考 PatBase 手册。

使用检索表格

PatBase 的主检索表格功能完整且易于使用。在检索会话中的任何时候都可以使用它，如果您对命令语言和/或字段限定符不熟悉，它可以为检索提供了结构。

The screenshot displays the PatBase search interface with the following fields and values:

- 权利要求书, 标题 & 摘要: laser* AND point* (e.g. crane* and motor 210,767 families)
- 受让人 (PA): samsung (e.g. siemens 409,723 families)
- 发明人 (IN): (e.g. Depta Robert)
- 公开号 (PN): (e.g. US4500000)
- 公开日 (PD): 从: 到: 等于: (e.g. 19970221)
- 优先权号 (PR): (e.g. US19990454001)
- 优先权日 (PRD): 从: 到: 等于: (e.g. 199702)
- 申请号 (AP): (e.g. US20000493582)
- 申请日 (APD): 从: 到: 等于: (e.g. 1997)
- 文献种类代码 (KD): (e.g. DEU* or EPB1)
- 公开国家 (CC): US OR EP OR KR OR JP OR CN OR WO (e.g. US or EP 57,522,216 families)
- 指定国家 (DS): (e.g. DE or FR)
- 代理 (AG): (e.g. GRIFFITH HACK)
- 被引用专利 (CT): (e.g. DE19646559)
- 国际分类 (所有): (e.g. C12N5/06 or G01 or A)

Additional options and results:


- 在同一个公开文本中检索
- 包括机器翻译
- 检索按钮 (Search)
- 清除按钮 (Clear)
- 1,429 families (Results count)


从主菜单页面或工具栏中的检索下方访问检索表格。

输入您想检索的条件。可以一次检索多个字段 – 和上方示例一样。然后点击检索。要清空表格，请点击清空。

检索“在同一公开文本中检索”会在同一公开文本中检索所有字段。

“包括机器翻译”选项会在所有原始文本和机器翻译文本中运行检索。

点击图标  访问对应字段的 *浏览索引* / (或查看) 。浏览索引功能允许用户在提交检索前查看数据库内容。例如，浏览索引使得用户可以浏览拼写变形。

点击图标  访问相关字段的 PatBase 帮助文件。

请注意，在检索分类时，德国分类和日本分类选项只有在设置标签的检索&显示选项中开启后才可用。

检索历史页面

检索历史页面显示了所有您运行的检索。历史标签下有 *清空检索历史* 选项。

3	TAC=(fiber* and fiber*)	1,358,603	查看 浏览 命中 优化 导出 更多...
2	1 AND IC=(C11D3 OR A61K8 OR B32B5)	1,804	查看 浏览 命中 优化 导出 更多...
1	tac=(fabric and (soften# or condition#)) and PD>201505 and CC=(US or EP or WO or JP)	5,781	查看 浏览 命中 优化 导出 更多...

检索会被赋予编号，从而可以在命令行中方便地进行结合：



上方检索结合了检索式 #2 和 #3。

检索历史				保存检索历史 清除检索历史 导出检索历史
#	检索查询	结果	选项	
5	FN=52661002	1	查看 浏览 命中 优化 导出 更多...	
4	2 and 3	547	查看 浏览 命中 优化 导出 更多...	
3	TAC=(fiber* and fiber*)	1,358,603	查看 浏览 命中 优化 导出 更多...	
2	1 AND IC=(C11D3 OR A61K8 OR B32B5)	1,804	查看 浏览 命中 优化 导出 更多...	
1	tac=(fabric and (soften# or condition#)) and PD>201505 and CC=(US or EP or WO or JP)	5,781	查看 浏览 命中 优化 导出 更多...	

请注意：点击一个检索的红色编号，系统会自动将检索式填充到命令行中。这允许用户在命令行中编辑检索标准。

结果旁边可以选择 *查看*、*浏览*、*命中*、*优化*、*导出数据* 和 *更多...*

要查看检索结果的 PatBase 记录，请点击 *查看* 或 *浏览*。

PatBase 结果基于专利族 – 一个专利族等于一项发明。

命中

命中地图显示了文档中关键词出现的频率。

优化

依据公司、技术、公开日和国家来过滤结果。

导出

以不同格式导出数据 / 结果。关于导出的更多信息，请查看“从 PatBase 中导出数据”用户指南。

更多...

列出了分析和可视化结果的选项，这些工具包括综合的 PatBase Analytics；公开、导出和保存检索结果；添加所有结果到文件夹；将该检索设置为过滤条件以及分配定制字段。

查看 PatBase 记录

访问所有高级选项：相似、翻译、全文、法律状态、引用浏览工具和深度洞察

1) 专利族号: 52661002 (US2013000986 AA) 相似专利 · 翻译 · 全文 · 状态 · 引用文献 · Insight

标题: [EN] DRILLING MOTORS WITH ELASTICALLY DEFORMABLE LOBES
标题: (US2013000986AA 机器翻译) 钻井马达弹性变形的叶

摘要: Source: US2013000986 AA [EN] In an aspect, a drilling motor is provided that in one embodiment includes a stator and a rotor configured to be disposed in the stator, wherein the rotor includes a lobe member having an elastically deformable surface configured to provide an interference seal between the stator and the rotor.

摘要: (US2013000986AA 机器翻译)
在一个方面，一种钻井马达被设置在一个实施例中包括一个定子和构造成设置在所述定子的转子，所述转子包括：具有被配置为提供所述定子之间的干扰密封件的弹性变形的表面的凸部件的转子。

+ 添加定制用户字段

分类: 分类浏览器
国际 (IPC s-9) : B23P15/00 E21B4/00 E21B4/02 H02K1/12 H02K1/22
CPC: E21B4/02 F01C21/08 F03C2/08 F04C2/1071 F04C2230/231
美国: 175/107 175/92 175/93 29/888.025

专利族: 专利族浏览器

公开号	公开日	申请号	申请日	链接
WO13006450 A2	20130110	WO2012US44975	20120629	
WO13006450 A3	20130502	WO2012US44975	20120629	
WO13006450 A4	20130919	WO2012US44975	20120629	
US2013000986 AA	20130103	US20110175093	20110701	
US8776916 BB	20140715	US20110175093	20110701	

优先权: 优先权地图
US20110175093 20110701

可能受让人: BAKER HUGHES INC

受让人: (标准): BAKER HUGHES INC; DICK AARON J

受让人: BAKER HUGHES INCORPORATED

发明人: (标准): DICK AARON J

代理人: CANTOR COLBURN LLP

指定国家: AE AG AL AM AO AT AU AZ BA BB BE BF BG BH BJ BR BW BY BZ CA CF CG CH CI CL CM CN CO CR CU CY CZ DE DK DM DO DZ EC EE EG ES FI FR GA GB

在一个 PatBase 记录中，可以有多种选择来将关于一项发明的进一步信息聚集到一起，比如，通过图片查看工具来浏览缩略图；通过专利族浏览工具来查看单个公开文本的详情；查看国家登记簿的法律状态或打开 PDF 文档。

在专利族栏中，您可以访问以下高级选项：

相似

基于标题和摘要、权利要求书、说明书、图片（仅美国）、引用文献、分类和非专利文献，找到相似专利。

翻译

选择语言来翻译全文。

全文

新的弹出窗口会显示全文。左侧框是已选专利族的全文文档列表。

状态

法律状态表格会在新窗口中显示，显示法律时间和有颜色代码的法律状态小组。

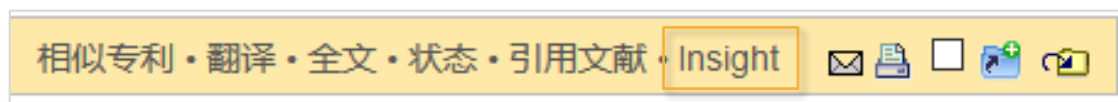
引用

查看专利族中所有成员的后向和前向引用。

如果您查看多个专利族作为检索集的部分，您会看到下图所示每个专利族栏中的蓝色箭头：

Insight

查看关于专利族的一般信息和进一步洞察。



这些箭头允许您跳转到结果集的下一个（右箭头）或上一个（左箭头）专利族或返回第一个结果（向上箭头）。

在设置中启用关键词快捷方式，在 PatBase 中进行导航。



分析结果

通过 PatBase Analytics 可以对结果集进行图表分析。可以从历史页面通过点击结果集旁边的更多…，然后点击右侧框中的 PatBase Analytics 来访问该工具。或者在查看、浏览或命中模式中查看记录时选择顶部的 Analytics 标签。也可以在命令行中输入 A 来访问最后一个检索策略的分析。



创建提醒

您可以创建提醒，从而在不登录 PatBase 且不手动运行检索的情况下，对技术发展保持更新、对竞争情报进行监控。

在提醒中，您可以包括例如特定专利分类代码（主题）和/或受让人数据（竞争对手）和关键词检索。结果可以传送给 PatBase 用户和非 PatBase 用户，这样就可以很容易地与同事共享这些信息。

有两种方法可以设置提醒：

1. 在历史页面中，点击检索要创建提醒的查询式的更多…。这会链接到提醒设置界面，检索策略会被自动添加到提醒查询框中。如果提醒是由多个检索查询式的结合组成，请点击要包含在提醒中的最后一个检索步骤的更多…。



- 在工具栏的菜单标签或主菜单中的提醒标签中，点击创建新提醒。提醒设置界面会从提醒被创建的地方出现。

添加新提醒

提醒名称:

提醒查询: tac=(fabric and (soften# or condition#)) and PD>201505 and CC=(US or EP or WO or JP)
1 AND IC=(C11D3 OR A61K8 OR B32B5)
TAC=(fiber* and fiber*)
2 and 3

收件人: jia@minesoft.com
(用分号将多个电子邮件地址隔开)

当提醒返回0个结果时，请不要发送邮件。

要包含在提醒邮件中的文本:

提醒频率: 每周 每月

显示格式: 经典

提醒选项: 仅新专利族
 新专利族且当添加新的公开文本时
显示高级选项

更多关于开始使用 PatBase 的帮助资料，请参考介绍视频和其他指南。